

## Εβδομαδιαία Ανάλυση Ελληνικής Αγοράς Ηλεκτρικής Ενέργειας (Η.Ε.Π.\*)

1. Ο.Τ.Σ (Μέσοι Όροι)
2. ΟΤΣ vs. Ζήτηση (Επίπεδο Η.Ε.Π\*)
3. Ζήτηση Ηλεκτρικής Ενέργειας (Μ.Ο)
4. Διαγράμματα

\* Η.Ε.Π.: Ημερήσιος Ενεργειακός Προγραμματισμός

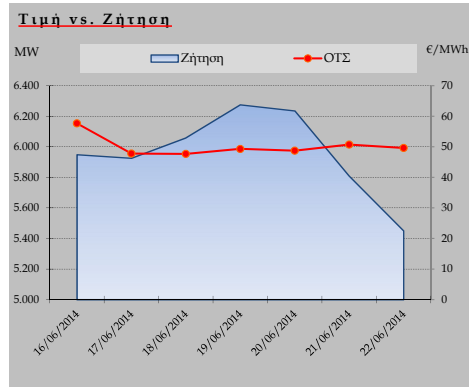
**Εβδομαδιαίο Σχόλιο:** Η επιστροφή σε πλήρη λειτουργία φθηνών Λιγνιτικών Μονάδων, όπως το συγκρότημα Αγίου Δημητρίου, του Αμυνταίου και της Μελίτης οδήγησε κατά το προηγούμενο επιταήμερο την Ο.Τ.Σ. σε χαμηλότερα επίπεδα παρά την αύξηση του φορτίου. Η οριακή τιμή διαμορφώθηκε στα 50,24 ευρώ/MWh την εβδομάδα που μας πέρασε, μειωμένη κατά σχεδόν 8% και παρά την αύξηση κατά 5,5% του φορτίου του Συστήματος (5.958 MW σε ωριαίο μέσο όρο). Χαρακτηριστική είναι η σταθερότητα των τιμών μέσα στο εύρος των 47,50 - 49,50 ευρώ/MWh τις περισσότερες μέρες της εβδομάδας. Σε αυτές τις τιμές οδήγησε η αύξηση της λιγνιτικής παραγωγής η οποία έφτασε σε μερίδια αγοράς σε επίπεδο Η.Ε.Π. το 54% (από 44% κατά την προηγούμενη ανάλυση μας) εις βάρος της παραγωγής από σταθμούς με καύσιμο το Φοσικό Αέριο (στο 8% από 12%). Επιπλέον παρατηρούμε μείωση της παραγωγής από Α.Π.Ε. (στο 16% συμμετοχής στο μίγμα καυσίμου από 20%). Τέλος, η Υδροηλεκτρική παραγωγή παραμένει σταθερή σε μερίδιο συμμετοχής (7%) και μόνο την Δευτέρα (16/06) κάποια Υδροηλεκτρικά εργοστάσια έθεσαν τιμή στα 79,50 ευρώ/MWh.

### 1. Οριακή Τιμή Συστήματος (Ημερήσιοι Μέσοι Όροι)

Ημ/νία	Ο.Τ.Σ** (€/MWh)
16/06/2014	57,69
17/06/2014	47,82
18/06/2014	47,70
19/06/2014	49,34
20/06/2014	48,76
21/06/2014	50,75
22/06/2014	49,65
<b>Μέσος Όρος Εβδομάδας</b>	<b>50,24</b>

\*\* Ο.Τ.Σ.: Οριακή Τιμή Συστήματος  
Σαβ/κο

### 2. Διακύμανση ΟΤΣ σε σχέση με την Ζήτηση (σε Μ.Ο)



Source: www.admie.gr

Εξέλιξη ΟΤΣ σε σχέση με την προηγούμενη εβδομάδα (€/MWh)		
Weekly Av.	50,24	-7,78%
MtD	50,21	0,03%
YtD	55,29	-0,39%

Source: www.e-ntelligence.gr  
(MtD: Month to Date Average, YtD: Year to Date Average)

Εξέλιξη Ζήτησης σε σχέση με την προηγούμενη εβδομάδα (MW)		
Weekly Av.	5,958	5,46%
MtD	5,622	2,87%
YtD	5,566	0,31%

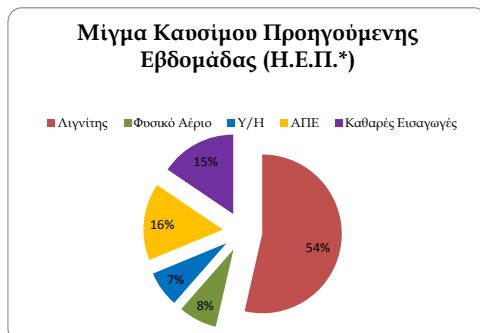
Source: www.e-ntelligence.gr  
(MtD: Month to Date Average, YtD: Year to Date Average)

### 3. Ζήτηση Ηλεκτρικής Ενέργειας (Ημερήσιοι Μέσοι Όροι, Με απώλειες)

Ημ/νία	Μέσος Όρος Ημερήσιας Ζήτησης (MW)
16/06/2014	5.950
17/06/2014	5.926
18/06/2014	6.059
19/06/2014	6.276
20/06/2014	6.236
21/06/2014	5.810
22/06/2014	5.451
<b>Μέσος Όρος Εβδομάδας</b>	<b>5.958</b>

Source: www.admie.gr

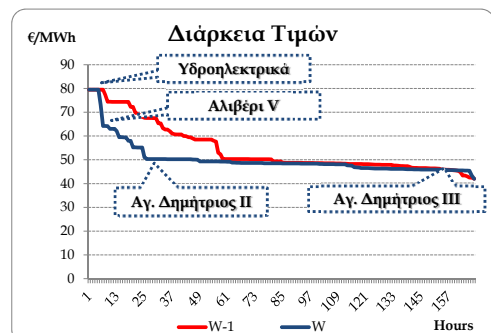
Σαβ/κο



Source: www.lagie.gr

\* Η.Ε.Π.: Ημερήσιος Ενεργειακός Προγραμματισμός

### 4. Διαγράμματα



Source: www.lagie.gr

*Disclaimer:* This content does not provide proposal for trading and is only the outcome of historical, statistical and empirical analysis. E-ntelligence Consultants will not carry any responsibility from any trading decisions or any other actions third parties may enter to after reading this forecast. This material serves only informative purposes, and it should not be copied, reproduced or re-distributed without the written consent of E-ntelligence Consultants.